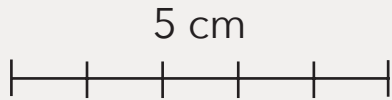



■ BAGUIER

Imprimez ce baguier en taille réelle.
Vérifiez votre impression à l'aide d'un décimètre. L'échelle ci-dessous doit mesurer 5 cm.




Comment mesurer votre tour de doigt ?
Si vous possédez déjà une bague de la taille recherchée, placez-la sur l'un des cercles ci-dessous. La taille de votre bague est celle où le cercle noir se distingue juste à l'intérieur de l'anneau.




50

Ø 15,9 mm




52

Ø 16,6 mm




54

Ø 17,2 mm



56

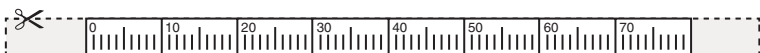
Ø 17,8 mm



58

Ø 18,5 mm

RUBAN À DÉCOUPER POUR BAGUE
(largeur 5 mm : / longueur : 80 mm)



RUBAN À DÉCOUPER POUR BRACELET (largeur 1 cm : / longueur : 24 cm)
Les tailles indiquées sont à titre indicatif et peuvent varier selon les modèles de bracelets

